

на конец 2023 года

## Движение жилищного фонда

Тыс. м<sup>2</sup>

17 704,0

всего на конец года

259,4  
прибыло ↑

26,3  
выбыло ↓

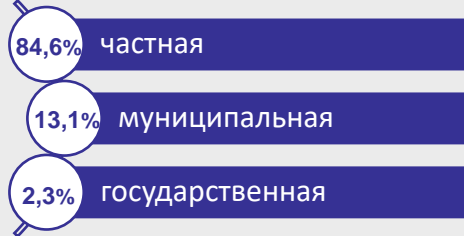
## Вид жилищного фонда

21,1% 78,9%



- городской жилищный фонд
- сельский жилищный фонд

## Вид собственности



## Средний размер квартиры

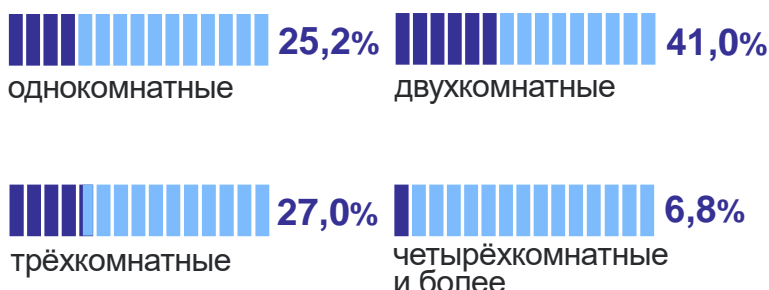
52,1 м<sup>2</sup>



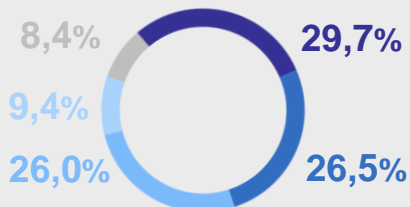
51,6 м<sup>2</sup>  
в городской местности

54,4 м<sup>2</sup>  
в сельской местности

## Структура жилых помещений по количеству комнат

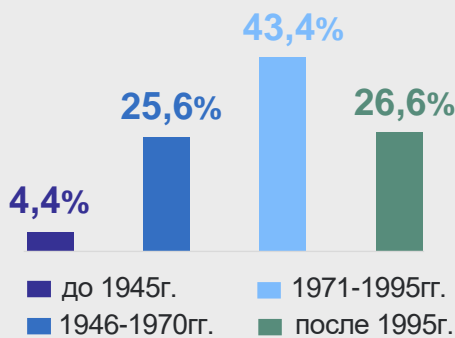


## Распределение жилищного фонда по материалам стен

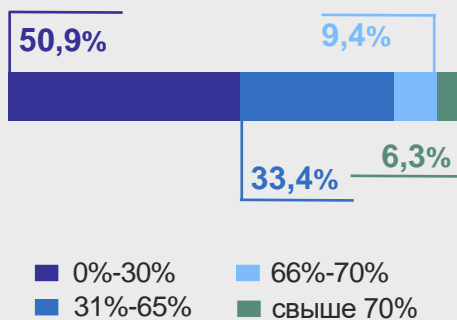


- Панельные
- Деревянные
- Прочие
- Кирпичные
- Блочные, монолитные

## Распределение жилищного фонда по годам возведения



## Распределение жилищного фонда по проценту износа



## Благоустройство жилищного фонда

54,9%

оборудовано всеми видами удобств

78,9%

отоплением

77,8%

водопроводом

75,8%

водоотведением

68,8%

ваннами (душем)

55,4%

горячим водоснабжением

48,2%

напольными электроплитами

37,6%

газом (сетевым, сжиженным)

